

Fiche d'adhésion 2020 : Mode d'emploi

Remplir tous les champs en fonction de la situation demandée.

- Certificat médical :



Je transmets mon certificat médical valable 3 ans.



J'ai déjà fourni un certificat médical de moins de 3 ans et je transmets mon Cerfa no 15699*01 Questionnaire de santé QS-SPORT

Si vous cliquez sur les rectangles, un lien vers un exemple de certificat médical ou la fiche QS Sport vous est proposé.

- Commentaires

La zone commentaire est là pour nous renseigner du montant de la licence ou du coût de la section qui ne serait pas indiqué dans les listes déroulantes des montants des sports.

- Règlement

Vous devez cocher si vous payez par virement ou par chèque.

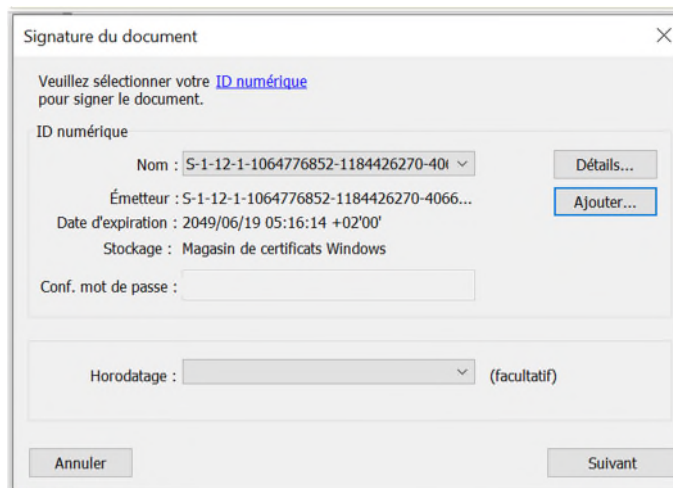
Si vous payez par chèque, vous devez imprimer la fiche d'adhésion et l'envoyer avec le chèque et les pièces demandées à Frederic Vernay, Sce 527, 1 place Jean baptiste Clément 93160 Noisy le Grand.

Si vous payez par virement, vous devez envoyer un avis ou une impression d'écran du virement à Isabelle Gloor buissoti.ibm.com

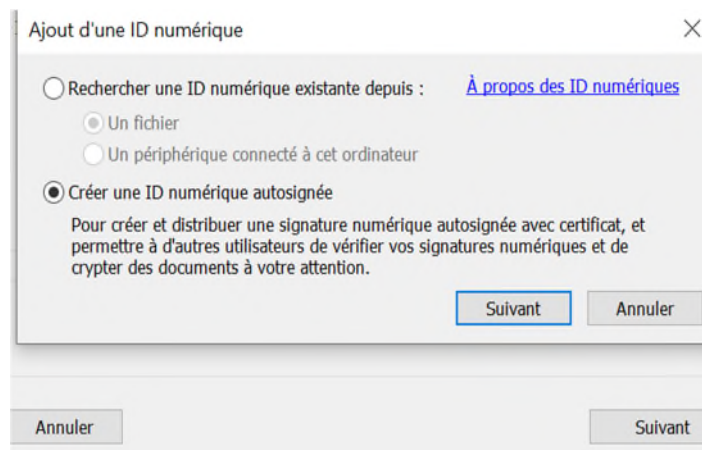
Vous devez obligatoirement lire et cocher la case des conditions générales.

- Signature électronique du document

Dès que vous cliquez sur la case de signature il apparait :



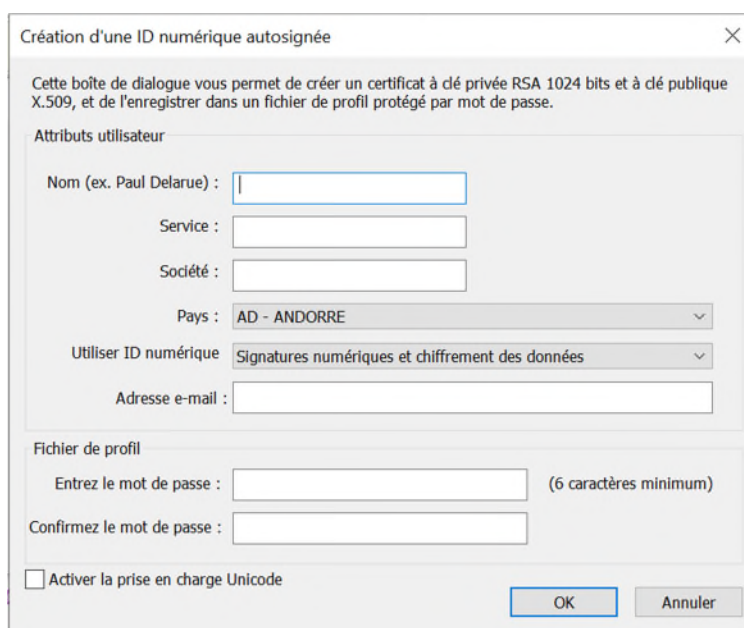
Cliquez sur ajouter



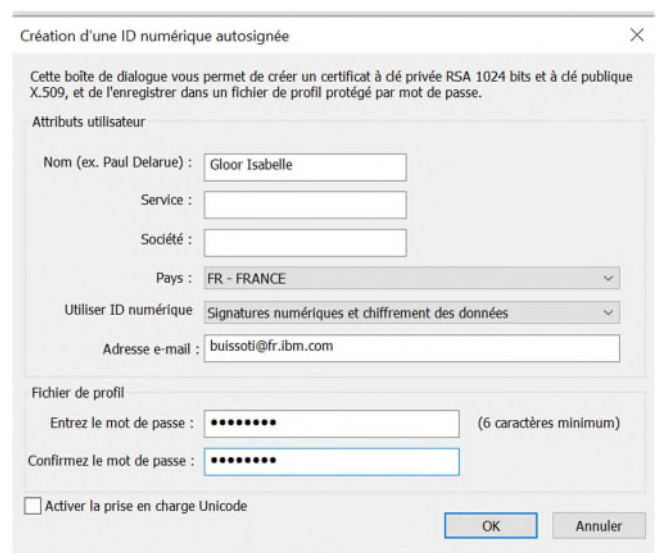
Si vous n'avez pas de signature numérique cliquez sur Créer puis suivant



Sélectionnez le Nouveau fichier ID puis suivant :



Remplir au moins votre nom, Pays, un mot de passe



Enregistrez le fichier puis mettez votre mot de passe et enregistrez.

Ainsi la fiche d'adhésion n'est plus modifiable.

Envoyez la fiche d'adhésion avec les éléments demandés, certificat médical ou Cerfa QS Sport, Avis de Virement, certificat de scolarité si besoin.

Si vous avez le moindre problème, contacter Isabelle Gloor :

Buisso@fr.ibm.com