

Fiche d'adhésion 2021 : Mode d'emploi

Télécharger le fichier de la fiche d'adhésion et le sauvegarder.

Remplir tous les champs en fonction de la situation demandée.

- Certificat médical :

Je transmets mon certificat médical valable 3 ans.

J'ai déjà fourni un certificat médical de moins de 3 ans et je transmets mon Cerfa no 15699*01 Questionnaire de santé QS-SPORT

Si vous cliquez sur le rectangle, un lien vers la fiche QS Sport vous est proposé.

- Commentaires

La zone commentaire est là pour nous renseigner du montant de la licence ou du coût de la section qui ne serait pas indiqué dans les listes déroulantes des montants des sports.

- Règlement

Vous devez cocher envoyer un avis ou une impression d'écran du virement à Isabelle Gloor : Buissoti@fr.ibm.com

Vous devez obligatoirement lire et cocher la case des conditions générales.

- Signature électronique du document

Dès que vous cliquez sur la case de signature il apparait :

Signature du document

Veuillez sélectionner votre [ID numérique](#) pour signer le document.

ID numérique

Nom : S-1-12-1-1064776852-1184426270-4066... Détails...

Émetteur : S-1-12-1-1064776852-1184426270-4066... Ajouter...

Date d'expiration : 2049/06/19 05:16:14 +02'00'

Stockage : Magasin de certificats Windows

Conf. mot de passe :

Horodatage : (facultatif)

Annuler Suivant

Cliquez sur ajouter

Ajout d'une ID numérique

Rechercher une ID numérique existante depuis : [À propos des ID numériques](#)

- Un fichier
- Un périphérique connecté à cet ordinateur

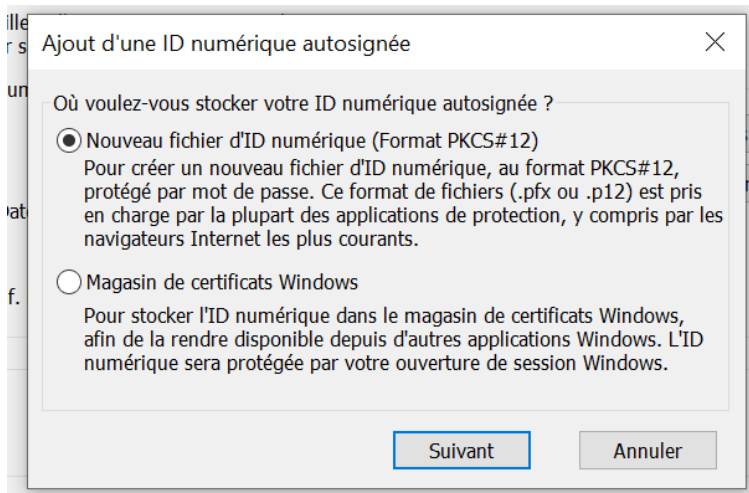
Créer une ID numérique autosignée

Pour créer et distribuer une signature numérique autosignée avec certificat, et permettre à d'autres utilisateurs de vérifier vos signatures numériques et de crypter des documents à votre attention.

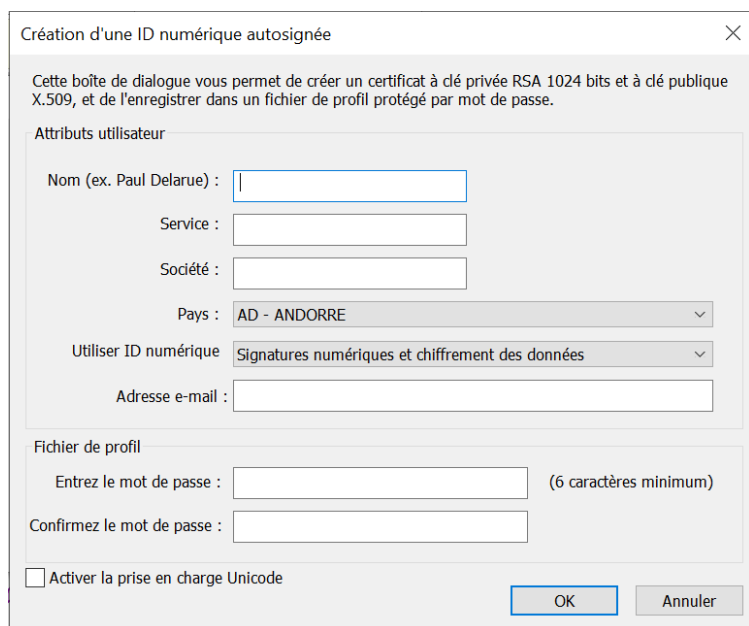
Suivant Annuler

Annuler Suivant

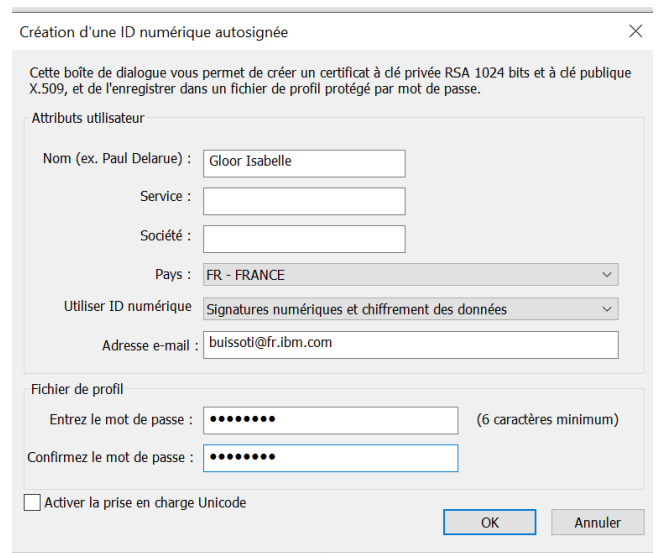
Si vous n'avez pas de signature numérique cliquez sur Créer puis suivant



Sélectionnez le Nouveau fichier ID puis suivant :



Remplir au moins votre nom, Pays, un mot de passe



Enregistrez le fichier puis mettez votre mot de passe et enregistrez.

Ainsi la fiche d'adhésion n'est plus modifiable.

Envoyez la fiche d'adhésion avec les éléments demandés, certificat médical ou Cerfa QS Sport, Avis de Virement, certificat de scolarité si besoin.

Si vous avez le moindre problème, contacter Isabelle Gloor :

Buisotti@fr.ibm.com